




# Latruncoli













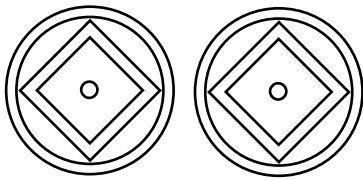
Laboratorididattici.jimdo.com

# Il tavoliere di gioco 1/2



# Il tavoliere di gioco 2/2

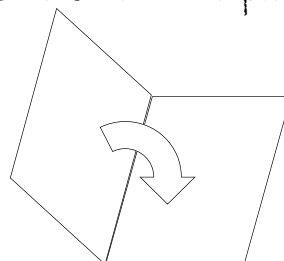




Colorate i due gruppi di pedine di due colori diversi.

Incollate il foglio su del cartone e ritagliate le pedine. Saranno i vostri due esercizi.

Ritagliate la plancia di gioco ed incollatela su del cartone, dopodiché passate del nastro adesivo sul retro, in modo da creare una plancia di gioco che si apre come un libro.



## REGOLAMENTO

### Scopo del gioco:

Eliminare tutte le pedine avversarie, oppure fare in modo che non possano più muovere.

### Preparazione del gioco

Ci sono due versioni: una prevede che il tavoliere sia vuoto e che i giocatori dispongano i loro pezzi dove preferiscono. L'altra invece fa partire entrambi gli eserciti sulla linea di fondo della scacchiera, uno di fronte all'altro.

### Come si gioca

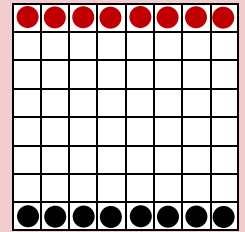
1 a turno i giocatori inseriscono una pedina nella posizione della plancia che preferiscono.

2 una volta che entrambi i giocatori hanno disposto tutto il loro esercito si iniziano gli spostamenti.

oppure

1 Ad inizio partita le pedine sono disposte così:

2 A turno i giocatori muovono una pedina ciascuno

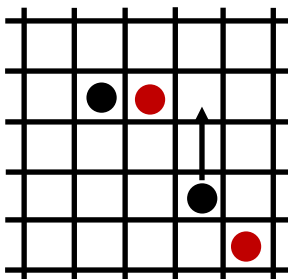


3 le pedine si spostano in verticale e in orizzontale senza limite di movimento, ma non in diagonale.

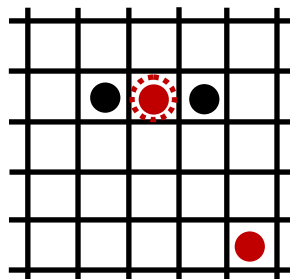
4 quando una pedina viene accerchiata da due pedine nemiche sui lati opposti è bloccata.

5 se entro il prossimo turno non arriva una pedina alleata a liberarla viene eliminata dalla plancia.

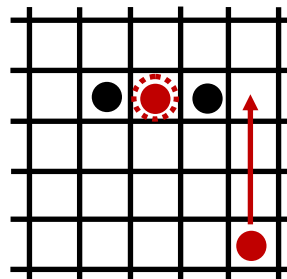
6 Per liberare una pedina bloccata bisogna bloccare una di quelle avversarie che la sta bloccando.



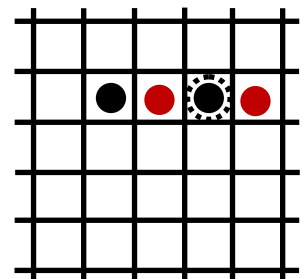
La pedina nera si muove e blocca quella rossa



La pedina rossa è bloccata e se non viene liberata sarà eliminata



ma una pedina alleata viene a liberarla



Ed insieme bloccano la pedina nera che si trova fra loro

### Laus Pisonis (anonimo I sec. d.C.)

*I pezzi sono diposti con astuzia sulla tavola aperta e le battaglie sono combattute con militi di vetro, così ora il chiaro blocca lo scuro ed ora lo scuro blocca il chiaro.*

### Varrone (I secolo a.C.)

*...su questa base quadrata sono disegnati due ordini di linee, le une in verticale e le altre in orizzontale, come si fa solitamente sulle tavole sulle quali si gioca a latruncoli.*